

座光寺

親子わんぱく探険マップ。

自然いっぱいわくわくルート

平成14年4月1日
わんぱくふるさと
調査隊発行




★ビュースポット①

- 南アルプスの山がよく見える。
- 秋にはコスモスがきれい。



[大堤]

カモが来るカモ。
必ず大人と行こう。




[キツネ穴]を探せ!!

小動物の白骨もあり。
矢竹やきのこもいっぱい。

[麻績神社周辺]

- ・ナンジャモンジャの木
 - ・ヌマスギ
 - ・ハンヤエヘニヒガン
- シダレザクラを探してみよう。




ザリガニや
小さな魚に会える川。

鳥が来る。
何をしているん
だろう？

いい風が吹く。
自作の凧を
あげてみよう。

●座光寺っていいなあ…。



恐竜がいるわけではないが
「恐竜ランド」。夏におすすめの
場所。カフトがいるけど
ハチやヘビもいるから
気をつけて！

[遊びの森]

手作り遊具でおもいっきり
遊ぼう！

★ビュースポット②

- 座光寺下段が見わたせる。
- 君のうちは…見えるかな？



これはすごい。夏になると
ホタルが発生。6月下旬の
ほんの何日かがチャンス。

★ビュースポット③

- 座光寺を見上げてみよう。

